

附件一：

学位论文提交流程

一、 学位论文提交

1. 系统进入：首先进入安徽科技学院图书馆网站，按如下图点击“论文提交”链接。



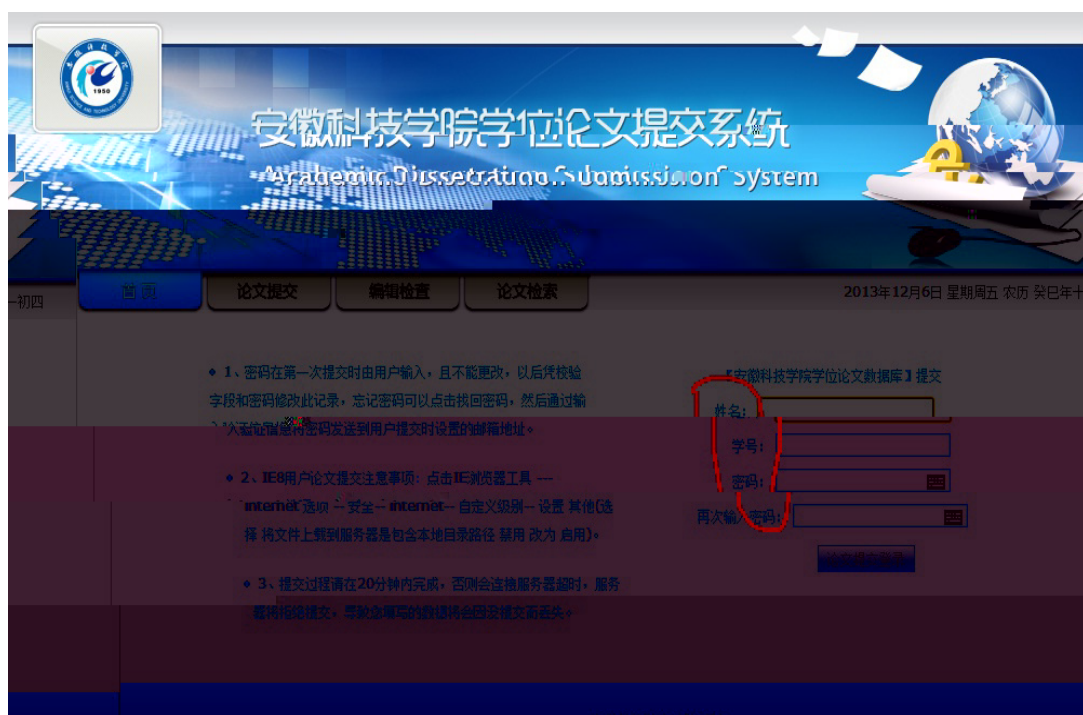
2. 任务选择：您可以选择“论文提交”、“论文状态查询”、“论文检索”等任务。学位论文提交，请按下图点击“论文提交”按钮。



3. 论文库选择：请选择相应的学位论文库，学士论文选择“安徽科技学院学位论文数据库”，硕士论文选择“硕士论文”，如下图所示：



4. 身份确认：输入自己的身份信息，初始密码自行设定。此密码是用来查询提交论文后的系统状态和修改论文及相关信息的。



5. **填写论文相关信息：**带“*”号者为必填信息，请尽可能填写详细。论文信息在填写时，请注意不能包含“?、\、*、>、<、|”等非法字符，论文题名、姓名等项目在进行复制操作时可能会有“空格”产生，请注意删除多余的“空格”！另外，请注意“学位年度”栏为学生毕业年度，请正确选择！



The screenshot shows the login page of the 'Academic Dissertation Submission System' (安徽科技学院学位论文提交系统). The page features a blue header with the university's logo and navigation tabs for 'Home', 'Dissertation Submission', 'Editing and Review', and 'Dissertation Search'. The main content area is a light blue form with the following fields:

- 姓名 (Name): Empty text box
- 学号 (Student ID): 123
- 拼音姓名 (*) (Pinyin Name): Empty text box
- 作者所在学院 (*) (Author's College): 财经学院 (Selected)
- 专业 (*) (Major): 财务管理 (Selected)
- 联系电话 (Contact Number): Empty text box
- email地址 (*) (Email Address): sctj@126.com
- 学位 (*) (Degree): 学士 (Selected)
- 指导教师 (*) (Supervisor): d

6. **提交论文原文：**论文相关信息填写完毕后，请在“附件”栏，点击“选择文件”，找到自己的论文，若论文附件不止一个，请点击“继续添加”。请注意论文附件的格式，若和提示格式不一致，请转换为相应的格式。论文信息及论文原件提交完成后，请点击“保存”，若论文正确提交，就可以在“已上传的附件”栏里看到自己提交的论文附件。

中文题名	<input type="text"/>
外文文摘	<input type="text"/>
外文关键词	<input type="text"/>
参考文献数	<input type="text"/>
插图总数	<input type="text"/>
插表总数	<input type="text"/>
发布年限(*)	2013-11-26 <small><- 点击弹出日期控件</small>
密级	公开
附件	<input type="button" value="选择文件"/> 未选择文件 <input type="button" value="继续添加"/>
已上传的附件	<input type="text" value="学位论文当前存在问题.doc"/> <input type="button" value="下载"/> <input type="button" value="删除"/>

7. **论文状态查询：**论文在提交一周后（论文审核以七日为一周期），请在学位论文系统主页面点击“论文状态查询”按钮，并输入身份信息。



安徽科技学院学位论文提交系统

Academic Dissertation Submission System

首页
论文提交
编辑检查
论文检索

2013年12月6日 星期五 农历 癸巳年十一月初四

论文提交

↓

论文编辑检查

学生论文提交区

论文状态查询

教师论文管理区


论文检索下载区



论文检索

系统管理台

8. **结果确认：**若论文状态为“通过审核”，说明论文提交成功，若提示为“未通过审核”或“待审核”状态，请根据“论文描述”内容，点击“修改”按钮，进行相应修改，修改完成后，点击保存。
重点审核有无提交论文原文！



9. **论文检索：**论文上传成功后可按照下图点击“论文检索”按钮，进行相应检索操作。



10.身份确认：在没有授权情况下，可以点击“匿名登陆”检索。



11.检索模式选择：默认为“简单检索模式”，此模式下选择恰当的检索项即可进行检索操作。



12.多重检索模式选择：多重限定检索时，可以选择如下图的“高级检索”模式，进行高级组合检索。

当前位置 >> 安徽科技学院学位论文数据库

作者所在学院: 管理学院
 学位年度: 2013

排序项: 姓名 逆序 每页显示: 20 检索

总计: 184 条 首页 上一页 1/10 下一页 尾页 1

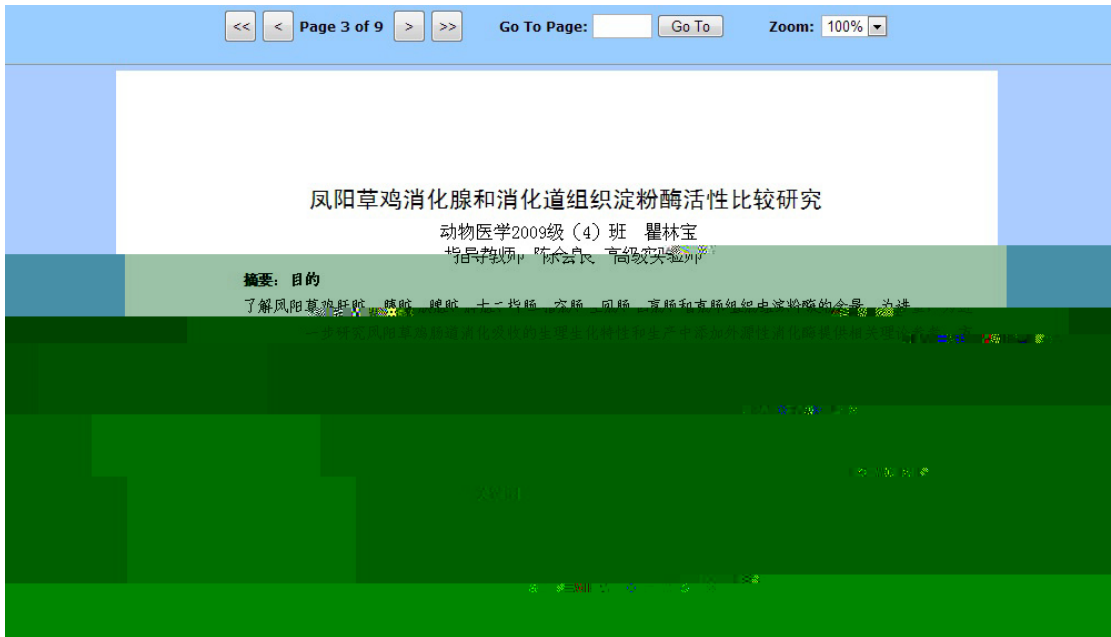
序号	姓名	学号	中文题名	作者所在学院	指导教师	学位年度
1	曹小南	1409110246	沃尔玛“农超对接”存在的问题及对策探究	管理学院	胡月英	2013
2	覃静兰	1408090222	南京远东存在管理的发展对策研究	管理学院	沈慧卿	2013
3	缪宜明	1409110220	浅谈钢铁电商中顾客服务失误及服务补救策略	管理学院	刘燕	2013
4	缪庆源	1409110130	空心村现象及治理研究	管理学院	程业炳	2013
5	闫震	1408090540	第三方物流服务质量问题研究——以天地华宇公司为例	管理学院	奚雷	2013
6	闫丽艳	1118070218	影响固镇县农业龙头企业技术能力提升的因素分析	管理学院	胡月英	2012
7	闫海燕	1408090201	第三方物流的安徽省农产品物流供应链研究	管理学院	朱礼龙	2013
8	李洪春	1408090326	苏州恒通汽车零部件有限公司供应链管理研究	管理学院	朱礼龙	2013
9	卓加松	140809010245	江苏高瑞高品品牌研究	管理学院	王吉军	2013

13.查询详细检索结果：点击相应“姓名项”，可以查看检索结果。

在线浏览

姓名	瞿林宝
学号	1222090407
作者所在学院	动物科学学院
专业	动物医学专业
学位	学士
指导教师	陈会良
第一导师姓名	陈会良
第一导师拼音	Chen Hui Liang
中文题名	凤阳草鸡消化腺和消化道组织淀粉酶活性比较研究
论文提交日期	2013-06-13
学位年度	2013
密级	内部
中文关键词	凤阳草鸡；消化腺和消化道；淀粉酶
摘要	目的 了解凤阳草鸡肝脏、胰脏、脾脏、十二指肠、空肠、回肠、盲肠和直肠组织中淀粉酶的含量，为进一步研究凤阳草鸡肠道消化吸收的生理生化特性；产中添加外源性消化酶提供相关理论参考。方法 用碘-淀粉比色法测定凤阳草鸡消化腺和消化道组织中淀粉酶活性。结果 肝脏、胰脏、脾脏、十二指肠、回肠、盲肠和直肠组织中淀粉酶的含量分别是(单位: U/g): 1389.25±233.94、6732.25±179.94、1241.38±189.51、4136.78±126.73、6366.3.11、5411.25±1771.97、4499.75±1343.09、2584.67±1047.70、1784.5±463.79。结论 实验数据表明，凤阳草鸡消化腺和消化道组织淀粉酶存在显著差异。

14.原文信息获取：在授权许可下也可以进行在线浏览、下载等操作。



二、补充说明

1. 在论文上传过程中，若遇到问题，请联系裴毅老师，电话：
13866536932，也可通过 QQ（179759713）等方式进行咨询。
2. 欢迎各院系派人员到图书馆八楼“科研咨询室”进行论文上传工作，我们将提供便利条件并给予必要的指导和帮助。